



Aspirador de mano DCL284F / DCL286F



	Volumen de aire	Máx. capacidad de sellado
DCL284F	1,2 m ³ /min	18 kPa
DCL286F	1,0 m ³ /min	



Foto: DCL286F

DCL284F



+



DCL286F



+






Foto: DCL284F

Alta potencia de succión y ruido reducido

- La reducción de ruido se consigue gracias al rediseño de las ranuras de salida de aire.
- Equipados con motor BL sin escobillas de alta potencia



Ruido reducido

DCL283F

63 [Modo 4] dB(A)

DCL284F **65** [Modo 4] dB(A)

DCL286F **66** [Modo 4] dB(A)

Pie de aspiración para alfombras rediseñado

- Gracias a el nuevo diseño de la estructura del pie se consigue un menor roce con la alfombra y un funcionamiento más fluido.
- La estructura interna ha sido modificada para producir una menor cantidad de ruido.



Aspirador de mano a batería 18V LXT BL

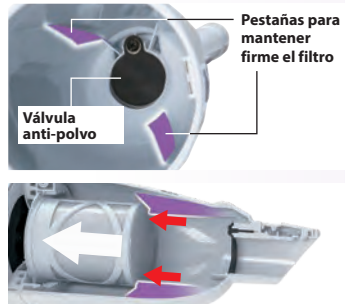
Depósito de cápsula

Capacidad **730 mL**



Mejorada la resistencia al polvo

Cuando el depósito se instala correctamente, dos pestañas situadas en el interior del depósito mantendrán el filtro más firme en su posición.




DCL284F

Interruptor de un toque



Unidad ciclónica integrada

Capacidad **250 mL**



Unidad ciclónica integrada

El filtro tiende menos a atascarse debido a la separación de las partículas más grandes en la unidad ciclónica, que reduce la pérdida de potencia.



Cantidad de polvo que puede ser succionada hasta requerir mantenimiento

DCL286F

Interruptor de un toque




DESCUBRE MÁS DE NUESTRA GAMA DE ASPIRACIÓN EN:
www.Makita.es

4 velocidades electrónicas y función de memoria

- El aspirador memoriza el último modo en que se usó y cuando se vuelve a encender reanuda el trabajo en el mismo.
- El modo puede ser seleccionado antes de encenderse la máquina.


Botón selector de modo

Botón ON/OFF



Luz LED de trabajo

También funciona como advertencia de batería baja.



Sistema de extracción de tubo rápido

El sistema de extracción de tubo rápida también lo fija y previene su caída.



Tubo con borde curvo

Gracias a la curvatura del tubo del aspirador se podrán aspirar fácilmente esquinas de difícil acceso.



Accesorios

Accesorios de 28mm

Pie de aspiración
Plano
199454-7



Pie de aspiración
Universal
123488-8
123539-7




Pie de aspiración
Alfombra
198149-9
198527-3
198529-9



Ranuras corto
416041-0
413859-0
456586-6



Ranuras largo
198990-0
198992-6



Ranuras extra-largo
199439-3



Pie de aspiración
Alfombra
122291-4



Cepillo
Automóvil asiento largo
199041-2



Cepillo
Automóvil alfombra
459056-4



Cepillo
Automóvil asiento corto
140H95-0



Cepillo recto
191M30-1



Boquilla de goma para ranuras
422437-5



Esta boquilla no pueden ser conectada directamente a tubos rectos o telescópicos.

Cepillo redondo
198552-4
198553-2
198555-8



Cepillo recto
198537-0
198538-8
198540-1



Cepillo para salpicadero giratorio
140H94-2



Bolsa de transporte

Código 199901-8
LxAnxA: 600x210x190mm



Sólo DCL284F

Filtros
10pcs
Código 198915-4



Pre-filtro
Código 198751-8



Filtro de fácil limpieza
Código 199966-0



Filtro HEPA
Código 199989-8
HEPA filter



Accesorio ciclónico con cierre

Código 1910D5-0



Sólo para unidad ciclónica

Filtro de alto rendimiento
Código 1910C7-9



Filtro HEPA
Código 1910C9-5
HEPA filter



Tiempo de carga

	Carga rápida	
	DC18RC	DC18SD
BL1815N 1,5Ah	15 min	30 min
BL1820B 2,0Ah	24 min	45 min
BL1830B 3,0Ah	22 min	60 min
BL1840B 4,0Ah	36 min	90 min
BL1850B 5,0Ah	45 min	110 min
BL1860B 6,0Ah	55 min	130 min

Aspirador de mano

DCL284F / DCL286F

- 4 velocidades eléctricas
- Luz LED de trabajo

	DCL284F	DCL286F
Capacidad	730 mL	Ciclónico: 250 mL
Uso continuado	con BL1830B, Modos 1/2/3/4: 38/21/15/8	con BL1830B, Modos 1/2/3/4: 38/21/15/8
Max velocidad de aire	1,2 m ³ /min	1,0 m ³ /min
Max. capacidad de sellado	18 kPa	18 kPa
Nivel de ruido	Modos 1/2/3/4: 54/60/62/65 dB	Modos 1/2/3/4: 55/60/62/66 dB
Dimensiones (L x An x Al)	sin pie o tubo y con batería BL1830B: 503 x 113 x 153 mm con pie, tubo y batería BL1830B: 1,066 x 113 x 153 mm	sin pie o tubo y con batería BL1830B: 543 x 113 x 177 mm con pie, tubo y batería BL1830B: 1,106 x 113 x 177 mm
Peso neto	1,3 - 1,6 kg	1,6 - 1,9 kg

Equipo base: Consultar web

El peso del equipo puede variar dependiendo de los accesorios que lleve, incluido el cartucho de la batería. La combinación más ligera y la más pesada, determinadas por el procedimiento-EPTA 01/2014, se muestran en la tabla. Los elementos del equipo básico y las distintas especificaciones pueden variar dependiendo del país y la región.

Makita, S.A.

www.Makita.es

C/ Juan de la Cierva, 7-15 28823 Coslada (Madrid)
España Telf.: (34) 916 711 262 Fax.: (34) 916 718 293